

# Praxiject™ Salina

Jeringas precargadas de NaCl 0.9%

## ADVERTENCIAS Y PRECAUCIONES :

Utilizar siguiendo el método de uso aséptico.

Un solo uso. No reutilizar.

Solo para enjuague intravenoso.

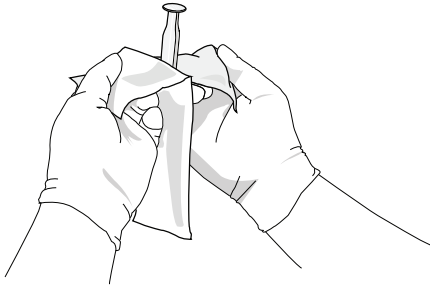
No utilizar si el envase está abierto o dañado.

No utilizar si el capuchón o el adaptador de la jeringa no se encuentran intactos.

No reesterilizar.

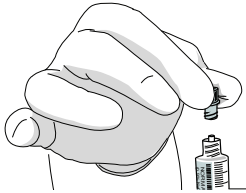
Estéril a menos que el envase se encuentre abierto o cambio en el contenido.

## Instrucciones de uso



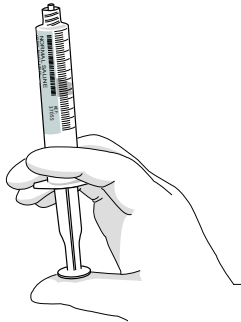
1

Abra asépticamente el paquete de la jeringa precargada de Praxiject™ Salina\*. Antes de cada uso, inspeccione visualmente el contenido de cada jeringa precargada en busca de claridad, de partículas suspendidas, precipitados, decoloración y fugas. No utilizar en caso de encontrar alguna alteración en el producto.



2

Retire y deseche la tapa de la jeringa.



3

Expulsa el aire de la jeringa. No permita que el aire quede atrapado en el circuito del fluido. Conecte la jeringa a la DAV. Use solo con conectores compatibles con Luer Lock.



4

Seguindo la política de la institución, inyecte el volumen requerido de la solución Praxiject™.



5

Retire y deseche las porciones no utilizadas y vacíe las jeringas de acuerdo con la política de residuos de riesgo biológico de la instalación.

\* Los productos Praxiject™ son compatibles con campos estériles.