

# Praxiject™ Saline

Seringues préremplies de NaCl 0.9%

## AVERTISSEMENT ET PRÉCAUTIONS :

Utiliser la technique aseptique.

Usage unique seulement. Ne pas réutiliser.

Pour rinçage IV seulement.

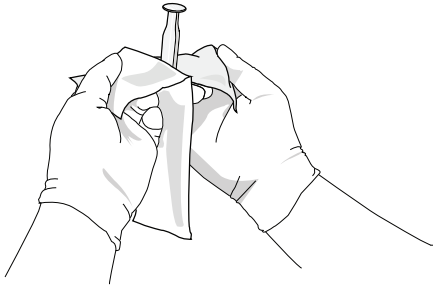
Ne pas utiliser si l'emballage est ouvert ou endommagé.

Ne pas utiliser si le bouchon/adaptateur de la seringue n'est pas intact.

Ne pas restériliser.

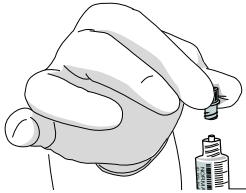
Stérile si l'emballage n'a pas été ouvert ou endommagé.

## Directives d'utilisation



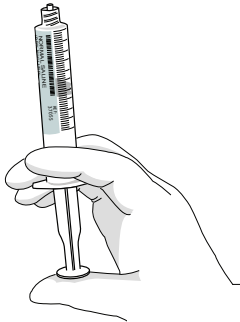
### 1

Ouvrir aseptiquement l'emballage de la seringue préremplie Praxiject™ Saline\*. Avant chaque utilisation, inspectez visuellement le contenu de chaque seringue préremplie pour en vérifier la clarté, les particules en suspension, le précipité, la décoloration et les fuites. Ne pas utiliser si l'une des particularité mentionné ci-dessus est observée.



### 2

Retirez et jetez le bouchon de la seringue.



### 3

Expulser l'air de la seringue. Ne pas laisser d'air piégé dans le circuit de fluide. Connectez la seringue au DAV. Utilisez uniquement avec des connecteurs compatibles Luer Lock.



### 4

En suivant la politique de l'institution, injecter le volume requis de la solution Praxiject™.



### 5

Retirer et jeter la solution inutilisée et les seringues vides conformément à la politique relative aux déchets biologiques dangereux de l'établissement.

\* Les produits Praxiject™ sont compatibles avec les champs stériles.